


Chełm, dn. 11.09.2018r.

L-dz. 6080/RE03/RM/WR/2018

URZĄD GMINY SAWIN
UL. CHUTECKA NR 12
22-107 SAWIN


URZĄD GMINY SAWIN		
Wpl. dnia	14 -09- 2018	Ilość zał.
Nr dziennika 3510 podpis 		

Dotyczy: informacji o możliwości korzystania z newslettera na stronie PGE Dystrybucja S.A. o planowanych przerwach w dostawie energii elektrycznej.

Informujemy Państwa, że informacje o planowanych wyłączeniach energii elektrycznej niezbędnych do przeprowadzenia prac modernizacyjnych oraz eksploatacyjnych zamieszczane są na stronie internetowej www.pgedystrybucja.pl. W celu otrzymywania tych informacji na bieżąco w postaci e-maila, należy zapisać się na newsletter o planowanych wyłączeniach. W załączeniu przesyłamy instrukcję zapisywania się na newsletter o planowanych przerwach w dostawie energii elektrycznej na stronie PGE Dystrybucja S.A. Zachęcamy Państwa do korzystania z informacji o wyłączeniach energii elektrycznej zamieszczanych na newsletterze.

Właściwy adres do korespondencji zwrotnej:
Rejon Energetyczny Chełm
Ul. Trubakowska 61
22-100 Chełm

Z poważaniem



PGE Dystrybucja S.A.
Oddział Zamość
Rejon Energetyczny Chełm
Dyrektor
Dariusz Farnal

Otrzymują:
1 x Adresat
1 x a/a

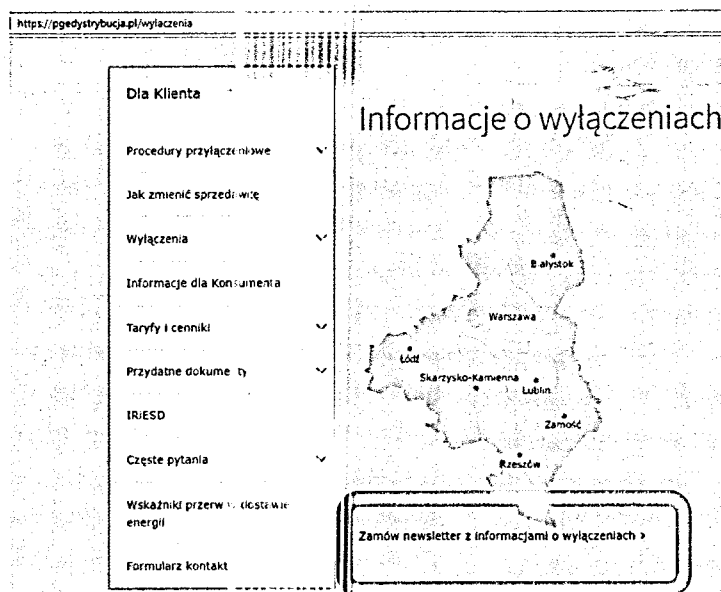
Instrukcja zapisania się na newsletter o planowanych wyłączeniach.

Informacje o planowanych wyłączeniach energii elektrycznej niezbędnych do przeprowadzenia prac modernizacyjnych i eksploatacyjnych zamieszczane są na stronie internetowej www.pgedystrybucja.pl. Aby informacje te otrzymywać na bieżąco w postaci e-maila, wystarczy w kilku prostych krokach zapisać się na newsletter o wyłączeniach.

Krok 1. Wchodzimy na stronę www.pgedystrybucja.pl i klikamy „Sprawdź wyłączenia ...”



Krok 2. Klikamy „Zamów newsletter ...”



Krok 3. Możemy wybrać informacje dla całego Rejonu Energetycznego – wówczas klikamy na mapie na interesujący nas obszar a następnie wybieram właściwy RE. Jeśli wolimy powiadomienia dla konkretnej lokalizacji, wówczas wybieramy zakładkę „Dla konkretnej lokalizacji” i wpisujemy pierwsze litery miejscowości a z pojawiającej się listy wybieramy właściwą. Podobnie postępujemy w polu „wybierz ulicę” (wybór ulicy nie jest obowiązkowy). Na koniec wpisujemy adres e-maili na który chcemy otrzymywać informacje oraz oznaczamy niezbędne zgody i potwierdzenia.

Ostatnim krokiem jest kliknięcie w link aktywacyjny w otrzymanym mailu.

Jest możliwość otrzymywania na jeden adres e-mail informacji dotyczącej kilku miejscowości – wówczas należy powtórzyć proces rejestracji dla każdej z nich. Aby zrezygnować z newslettera wystarczy kliknąć w link zamieszczony na każdym mailu z informacją o planowanych wyłączeniach.